

Relatório Gerencial Imobiliário Mensal

Março / 2025

Nexus

FIIC11/CAMPREV
fiic11camprev.patrimonio.org.br

Caros Leitores

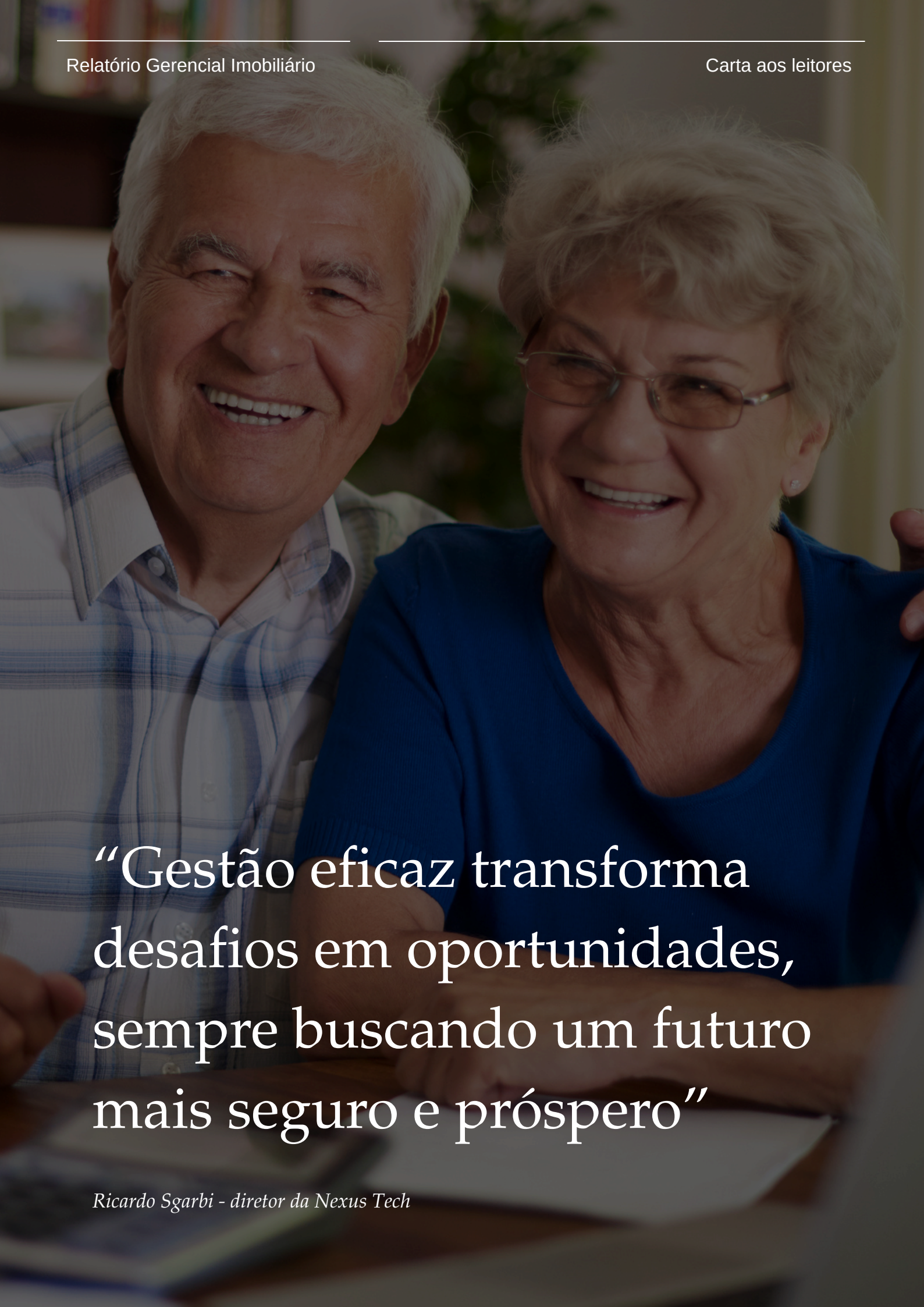
Cuidar de hoje é garantir o amanhã!

Gestão responsável, sustentável e voltada para o futuro.

O relatório gerencial de março de 2026 reflete um cenário de desaceleração, com o PIB brasileiro crescendo 2,3% em 2025 e projeções em torno de 1,6% a 1,8% para 2026. O IPCA em 12 meses acelerou para 4,14%, a Selic foi reduzida para 14,75% ao ano na reunião de março do Copom, e o desemprego seguiu em 5,8%, menor nível da série para um trimestre encerrado em fevereiro, com renda média em alta.

No mercado imobiliário nacional, o Índice FipeZAP de Venda Comercial registrou valorização de 2,14% em 12 meses, e o índice de Locação Comercial acumulou alta de 10,36%. Em Campinas, o preço médio do m² para venda atingiu R\$ 6.662, com valorização de 1,94% em 12 meses, enquanto a locação comercial se destacou com alta de 15,49% no período, com preço médio de R\$ 48,28 por m², evidenciando o forte dinamismo local.

O patrimônio líquido em seu último informe à CVM é de R\$ 0,00, com um total de 2.107 cotas emitidas em três emissões realizadas. O portfólio é composto por imóveis autorizados pela LC 260/20 residenciais e comerciais prioritariamente localizados na região central e sul de Campinas. Do total de ativos, 39,5% estão regulares para integralização e 60,5% com a regularização em andamento, necessitando de regularizações documentais para pleno aproveitamento. Os imóveis aptos possuem vocação clara para venda ou locação. Já os inaptos exigem medidas administrativas, como atualização de titularidade e regularização de benfeitorias, a fim de viabilizar sua integralização no fundo. O relatório destaca o compromisso contínuo com a qualificação dos ativos e a construção de um portfólio sólido, rentável e sustentável para o longo prazo.



“Gestão eficaz transforma desafios em oportunidades, sempre buscando um futuro mais seguro e próspero”

Ricardo Sgarbi - diretor da Nexus Tech

I. Informações sobre o Fundo

Fundo de Investimento Imobiliário do Camprev para Sustentabilidade
Previdenciária do Município - Responsabilidade Limitada

Abertura do Fundo

17/05/2023 - código CVM nº 0323048
28/08/2024 - Oferta Pública

CNPJ

50.716.077/0001-30

Gestor / Consultor

AR Investimentos Asset Management Ltda.
Av. Fausto Pietrobom nº 414 – Jd. Planalto CEP:
13145-189 - Paulínia SP

Administrador / Custodiante

BTG Pactual Serviços Financeiros S.A. DTVM
Praia de Botafogo, nº 501, 5º andar, Torre
Corcovado, Botafogo, CEP 22250-040 – Rio de
Março RJ

Auditor Independente

Grand Thornton Brasil

Quantidade de Cotas Emitidas

2.107

Quantidade de Emissões Realizadas

3

Patrimônio Líquido

R\$ 0,00

Número de Cotistas

Único

Público Alvo:

Investidores Qualificados

Tipo ANBIMA:

FII Gestão Ativa

Segmento ANBIMA:

FII Multiestratégia

Segmento de Atuação:

Multicategoria

Ticker na B3:

FIIC11

Taxa de Administração:

1,4% a.a. sobre PL

Taxa de Performance:

Não devida

Duração do Fundo:

Prazo Indeterminado

Objetivo do Fundo:

Visa proporcionar aos cotistas valorização e rentabilidade das cotas por meio do investimento ou desenvolvimento de projetos imobiliários localizados no município de Campinas/SP, preferencialmente para exploração comercial ou institucional, além de outros ativos financeiros relacionados ao setor imobiliário.

Política de Investimentos:

A classe única do fundo pode investir em:

Imóveis prontos, terrenos, projetos em construção e frações ideais situados em Campinas/SP, Participações societárias restritas às atividades permitidas a FIIs, Cotas de outros FIIs, FIPs do setor, títulos como CDB, LCIs, letras hipotecárias, Outros ativos financeiros aptos conforme regulamentação específica do setor.

Exploração dos imóveis pode se dar por alienação, locação (incluindo modelo "built to suit" ou "sale and leaseback") ou arrendamento.

II. Panorama Macroeconômico

Indicadores Econômicos

Relevantes:

O PIB do Brasil cresceu 0,1% no 4T de 2025 frente ao trimestre anterior, confirmando a perda de fôlego da atividade no segundo semestre. No ano, o PIB avançou 2,3%, somando R\$ 12,7 trilhões em valores correntes, com forte contribuição da agropecuária (+11,7%) e avanço moderado de serviços (+1,8%) e indústria (+1,4%). Para 2026, o Banco Central projeta alta de 1,6%, enquanto o mercado estima 1,83%.

O IPCA subiu 0,88% em março, acima de fevereiro (0,70%), pressionado por transportes e alimentação e bebidas, que responderam pela maior parte do índice. Em 12 meses, a inflação acelerou de 3,81% para 4,14%, aproximando-se do limite superior da meta. Diante da combinação de inflação mais alta e cenário internacional incerto, a trajetória de preços segue sob atenção das autoridades.

A taxa Selic foi reduzida em 0,25 ponto percentual na reunião do Copom de 18 de março, para 14,75% ao ano, no primeiro corte desde maio de 2024. A decisão, unânime, sinaliza início de um ciclo de flexibilização, mas com tom cauteloso, dada a volatilidade dos preços de energia e a incerteza geopolítica.

A construção civil mantém perspectivas positivas para 2026, com previsão de R\$ 37 bilhões em crédito habitacional, apoiado em mudanças nas regras de financiamento com recursos do SBPE. Em fevereiro de 2026, o setor criou mais de 31 mil empregos formais, com destaque para obras de edifícios e infraestrutura. O recuo gradual do custo de capital tende a sustentar o ciclo de atividade.

A taxa de desemprego atingiu 5,8% no trimestre encerrado em fevereiro de 2026, o menor nível da série histórica da PNAD Contínua. Em 12 meses, o número de desocupados caiu de 7,3 milhões para 6,2 milhões de pessoas. A renda média chegou a R\$ 3.679, com alta de 5,2% no ano, reforçando a resiliência do mercado de trabalho mesmo com juros elevados.

Cenário Macroeconômico

Fatores Internacionais:

O cenário macroeconômico global em março de 2026 é dominado pelos efeitos do conflito entre Estados Unidos, Israel e Irã. O ataque de 28 de fevereiro provocou interrupções no fluxo de petróleo pelo Estreito de Ormuz e rearranjo de alianças regionais. O choque de energia mantém o preço do petróleo em patamar elevado e eleva a incerteza nos mercados.

Para o Brasil, o conflito tem impactos diretos via combustíveis e insumos agrícolas. Em março, a gasolina subiu 4,59% e o diesel 13,90%, contribuindo de forma relevante para o IPCA. O país importa a maior parte dos fertilizantes que consome, com o Irã e países vizinhos respondendo por parcela importante das compras de ureia, o que aumenta a sensibilidade do agronegócio.



III. Mercado Imobiliário

Destaque Mensal Panorama Nacional:

O mercado imobiliário nacional em fevereiro de 2026 mantém um ritmo consistente de valorização. O Índice FipeZAP de Venda Comercial registrou alta de 0,17% em fevereiro, superando a inflação do período. No acumulado de 12 meses, a valorização alcançou 2,14%, e no bimestre a alta foi de 0,28% totais

No setor de locação, o índice FipeZAP de Locação Comercial acelerou, acumulando uma alta de 10,36% nos últimos 12 meses encerrados em fevereiro, um desempenho robusto que supera o IPCA e o IGP-M.

O segmento comercial também demonstra força, com a locação comercial registrando uma valorização de 10,36% no acumulado de 12 meses, reforçando a atratividade do setor imobiliário como investimento

Os dados de fevereiro de 2026 confirmam a trajetória de firme recuperação do mercado imobiliário comercial brasileiro. A combinação de alta contínua dos aluguéis, que seguem crescendo acima da inflação, e da rentabilidade do aluguel comercial em patamar elevado, ainda que inferior às aplicações financeiras de referência, reforça a resiliência do setor e sua relevância na composição de carteiras diversificadas, com destaque para as grandes capitais e polos regionais de maior dinamismo econômico.

Destaque Mensal

Panorama Local:

O mercado imobiliário de Campinas segue com valorização acentuada em todos os segmentos. O preço médio do m² para venda atingiu R\$ 6.662, com alta mensal de 0,10%. No acumulado do ano, a valorização chega a 0,01% e em 12 meses, a alta é de 1,94%. O segmento de locação em Campinas apresenta um aquecimento notável. A locação comercial registrou uma impressionante alta de 15,49% nos últimos 12 meses, com o preço médio do m² alcançando R\$ 48,28. O segmento comercial também se destaca, com a locação acumulando uma valorização de 15,49% em 12 meses, com o preço médio do m² em R\$ 48,28.



Foto aérea da Camprev (acima)

Foto aérea da Lagoa do Taquaral (abaixo)



Relatório Gerencial Imobiliário

FIIC11/CAMPREV



IV. Relatório Gerencial Imobiliário

Venda e Locação Comercial

(Informe FipeZAP - Fevereiro/ 2025)

Venda Comercial - Últimos resultados

Amostra (Venda Comercial)	4.542 anúncios
Variação no mês (fevereiro/2026)	+0,10% ▲
Variação acumulada no ano (2026)	+0,01% ▲
Variação acumulada em 12 meses	+1,94% ▲
Preço médio de Venda Comercial (fevereiro/2026)	R\$ 6.662 / m ²


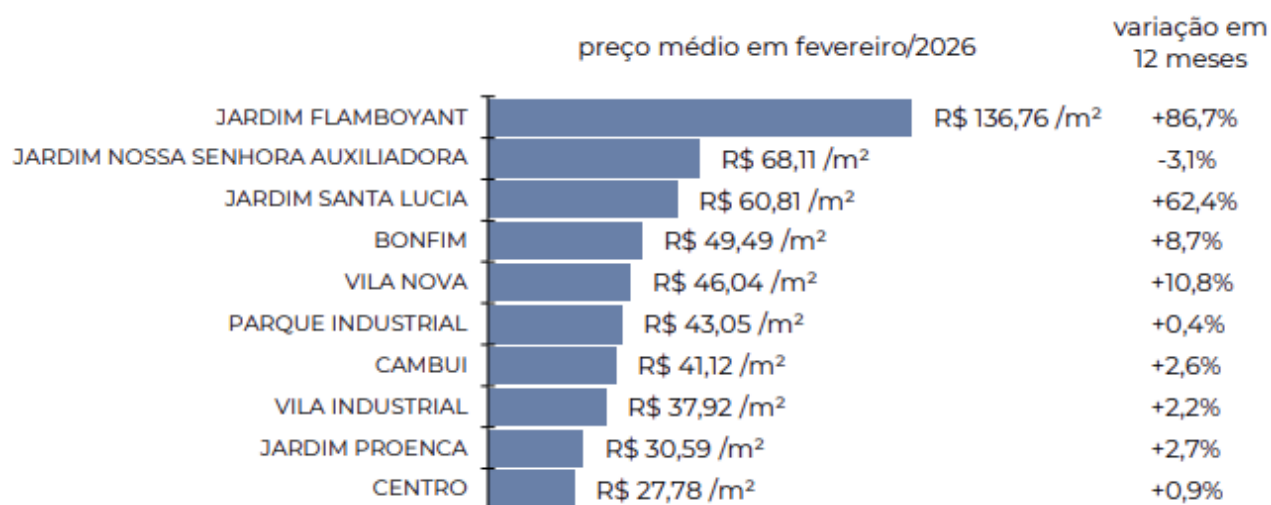
Nível e variação do preço médio de venda de imóveis comerciais

	preço médio em fevereiro/2026	variação em 12 meses
JARDIM FLAMBOYANT	R\$ 10.441 /m ²	+5,2%
JARDIM NOSSA SENHORA AUXILIADORA	R\$ 10.357 /m ²	-6,1%
JARDIM SANTA GENEBRA	R\$ 9.999 /m ²	+9,7%
VILA COSTA E SILVA	R\$ 9.000 /m ²	0,0%
BONFIM	R\$ 8.939 /m ²	+16,3%
VILA NOVA	R\$ 7.101 /m ²	+0,0%
CAMBUI	R\$ 5.916 /m ²	-1,8%
BARAO GERALDO	R\$ 5.100 /m ²	-3,8%
CENTRO	R\$ 4.266 /m ²	-0,8%
JARDIM PROENCA	R\$ 3.954 /m ²	+4,0%

Locação Comercial - Últimos resultados

Amostra (Locação Comercial)	4.573 anúncios
Variação no mês (fevereiro/2026)	+0,80% ▲
Variação acumulada no ano (2026)	+1,06% ▲
Variação acumulada em 12 meses	+15,49% ▲
Preço médio de Locação Comercial (fevereiro/2026)	R\$ 48,28 / m ²
Rental yield (fevereiro/2026)	0,73% a.m./ 8,71% a.a.

Nível e variação do preço médio de locação de imóveis comerciais



V. Resumo dos Ativos

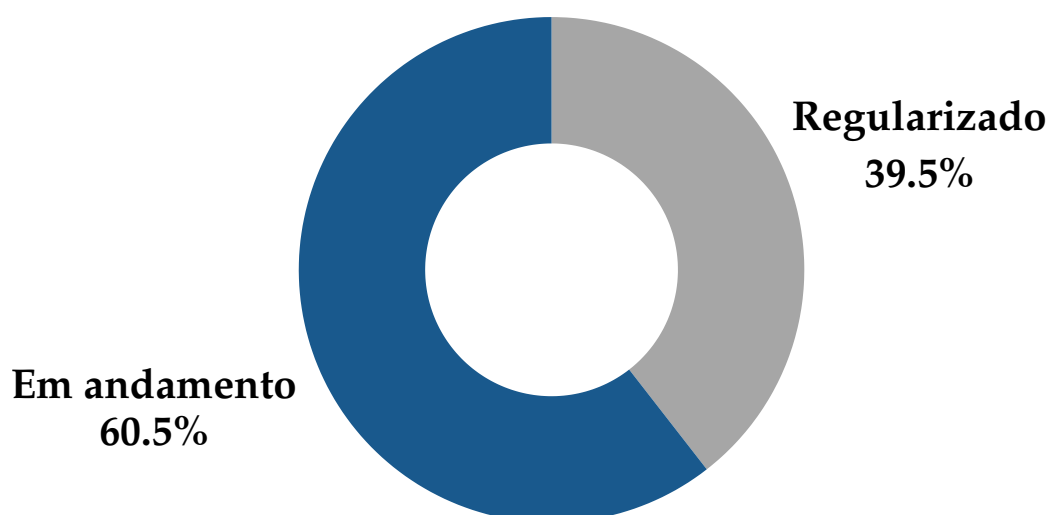
Ativos Totais

Lei Autorizativa	Qtde. Imóveis	Valor de Mercado
LC 10 / 2004	26	R\$ 4.770.000,00
Total	26	R\$ 4.770.000,00

Integralização dos Ativos

Situação	Qtde. Imóveis	Valor de Mercado
Regularizado	9	R\$ 1.883.000,00
Em andamento	17	R\$ 2.887.000,00
Total	26	R\$ 4.770.000,00

Valor (%)




Ativos por Bairro

Lei Autorizativa	Região	Bairro	Qtde.	Valor
LC 10 / 2004	Central	Botafogo	3	R\$ 450.000,00
LC 10 / 2004	Central	Cambuí	2	R\$ 380.000,00
LC 10 / 2004	Central	Centro	20	R\$ 3.390.000,00
LC 10 / 2004	Sul	Jardim Proença	1	R\$ 550.000,00

Ativos por Região

Região	Qtde.	Valor
Central	25	R\$ 4.220.000,00
Sul	1	R\$ 550.000,00



VI. Relação de Imóveis por Região

Região Central

Rua Saldanha Marinho, nº 1.144, Apto.
nº 11 - Botafogo

Rua Saldanha Marinho, nº 1.144, Apto.
nº 12 - Botafogo

Rua Saldanha Marinho, nº 1.144, Salão
Comercial térreo - Botafogo

R. Barão de Jaguará, 1.481, Conj.
Comercial 204, 20º andar - Centro

R. Barão de Jaguará, 1.481, Conj.
Comercial 115, 11º andar - Centro

R. Barão de Jaguará, 1.481, Conj.
Comercial 135, 13º andar - Centro

R. Maestro João de Túlio, nº 131, Apto.
Residencial 22, 2º andar - Cambuí

R. Maestro João de Túlio, nº 131, Apto.
Residencial 21, 2º andar - Cambuí

Rua General Osório, 1031, Conj. nº 171,
do 17º andar - Centro

Rua General Osório, 1031, Conj. nº 172,
do 17º andar - Centro

Rua General Osório, 1031, Conj. nº 173,
do 17º andar - Centro

Rua General Osório, 1031, Conj. nº 174,
do 17º andar - Centro

Rua General Osório, 1031, Conj. nº 175,
do 17º andar - Centro

Rua General Osório, 1031, Conj. nº 176,
do 17º andar - Centro

Rua General Osório, 1031, Conj. nº 177,
do 17º andar - Centro

R. Barão de Jaguará, 1.481, Conj.
Comercial 144, 14º andar - Centro

R. Regente Feijó, nº 1.251, Conj.
Comercial 803, 8º andar - Centro

R. Regente Feijó, nº 1.251, Conj.
Comercial 804, 8º andar - Centro

Rua General Osório, 1031, Conj. nº 181,
do 18º andar - Centro

Rua General Osório, 1031, Conj. nº 182,
do 18º andar - Centro

Rua General Osório, 1031, Conj. nº 183,
do 18º andar - Centro

Rua General Osório, 1031, Conj. nº 184,
do 18º andar - Centro

Rua General Osório, 1031, Conj. nº 185,
do 18º andar - Centro

Rua General Osório, 1031, Conj. nº 186,
do 18º andar - Centro

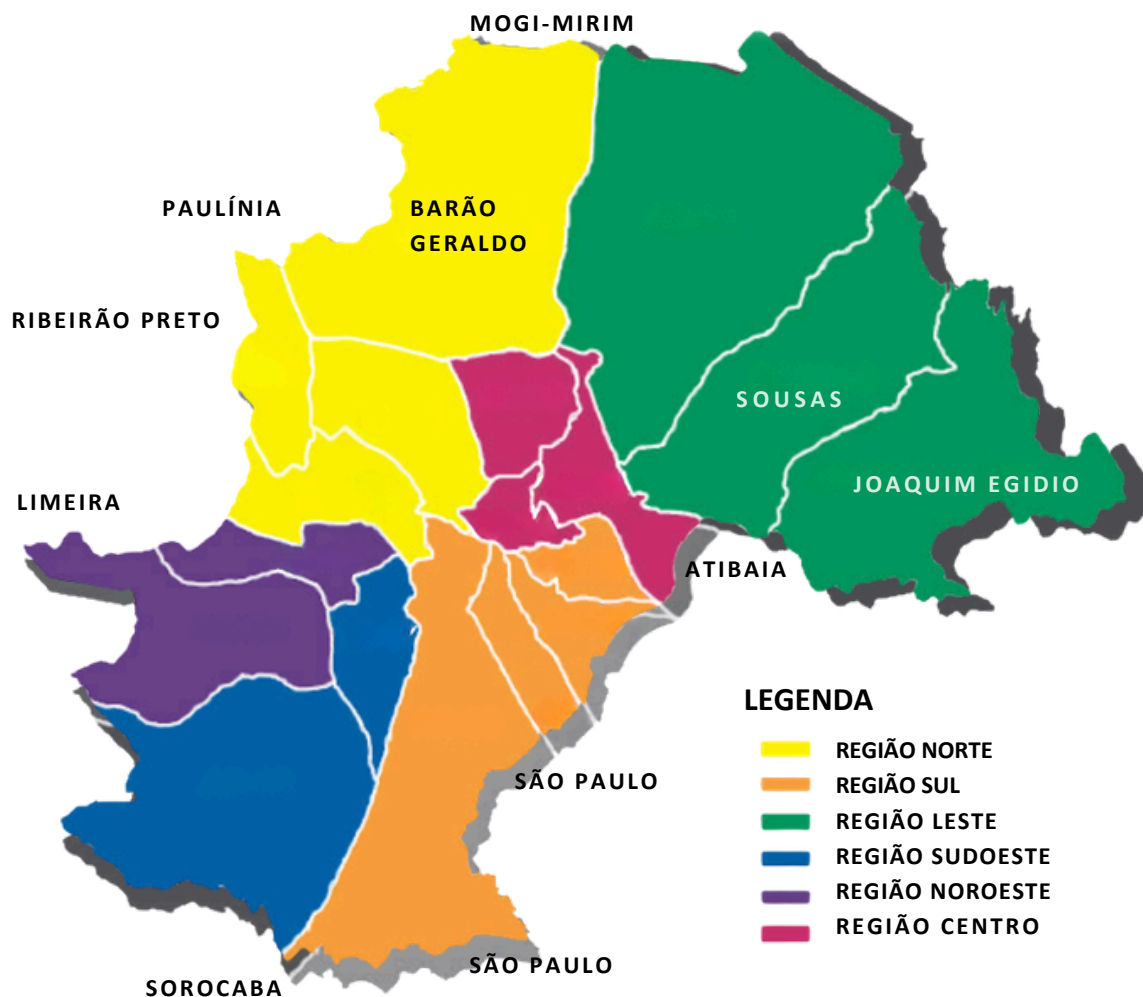
Rua General Osório, 1031, Conj. nº 187,
do 18º andar - Centro

VII. Relação de Imóveis por Região

Região Sul

Rua Cristóvão Bonini, nº 1257 - Jardim Proença

Mapa da Região





FIIC11/CAMPREV

Listagem e Detalhamento de Ativos

Edifício Barí



Salão Comercial - Térreo

Ambientes:

Salão, lavabo, depósito e banheiro

- Endereço: Rua Saldanha Marinho, nº 1.142- Botafogo
- Área: 89,79 m²
- Matrícula: 32.590 – 2º RGI de Campinas
- Lei Autorizativa: LC 260 / 2020
- Avaliação Mercadológica: R\$ 210.000,00
- Vocação Imobiliária: Venda e ou Aluguel



Edifício Barí

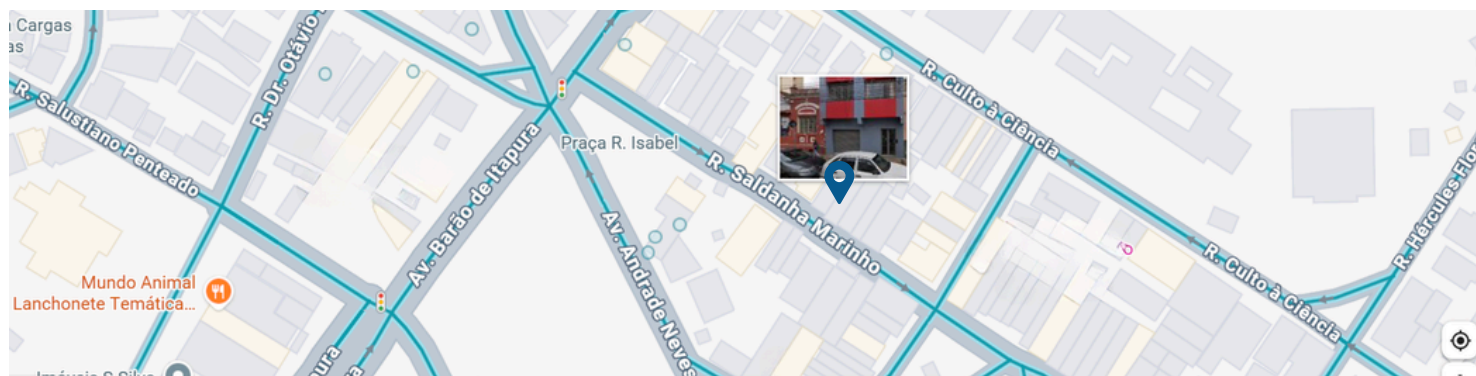


Apartamento Residencial - nº 11 e 12, 1º andar

Ambientes:

sala, dormitório com armário, banheiro, cozinha e área de serviço

- Endereço: Rua Saldanha Marinho, nº 1.142 - Botafogo
- Área: 36,91 m²
- Matrícula: 32.591 – 2º RGI de Campinas (apto 11)
- Matrícula: 32.592 – 2º RGI de Campinas (apto 12)
- Lei Autorizativa: LC 260 / 2020
- Avaliação Mercadológica: R\$ 120.000,00
- Vocação Imobiliária: Venda e ou Aluguel



O Edifício Barí, situa-se em uma via que mescla características residenciais com a presença de comércio e serviços de bairro (como padarias, pequenas lojas, farmácias e escritórios). Sua posição é beneficiada pela proximidade e fácil acesso a duas importantes avenidas, A Avenida Andrade Neves, que corre paralela, é um corredor significativo com um fluxo considerável de veículos e diversas linhas de transporte público e a Avenida Barão de Itapura, é outra via arterial de grande importância em Campinas, conhecida por concentrar um comércio forte, clínicas, escolas e também por ser um importante eixo de transporte público. O Terminal Rodoviário de Campinas está localizado a aproximadamente 2,8 km, facilitando o acesso ao transporte intermunicipal e interestadual. A mobilidade na região é favorecida tanto pelo acesso a estas grandes avenidas para quem utiliza transporte particular, quanto pela oferta de linhas de ônibus que servem a Andrade Neves e a Barão de Itapura, conectando o Botafogo a diversas outras regiões da cidade.

Edifício Cruz Alta



Sala Comercial - nº 115, 11º andar

Ambientes:

2 salas, sala de espera com recepção, lavabo e copa

- Endereço: Rua Barão de Jaguara, 1481 - Centro
- Área: 46,81 m²
- Matrícula: 19.116 – 2º RGI de Campinas
- Lei Autorizativa: LC 260 / 2020
- Avaliação Mercadológica: R\$ 235.000,00
- Valor por m²: 5.020,29
- Vocação Imobiliária: Venda e ou Aluguel



Edifício Cruz Alta



Sala Comercial - nº 144, 14º andar

Ambientes:

2 salas, ante sala, lavabo e copa

- Endereço: Rua Barão de Jaguara, 1481 - Centro
- Área: 41,38 m²
- Matrícula: 19.139 – 2º RGI de Campinas
- Lei Autorizativa: LC 260 / 2020
- Avaliação Mercadológica: R\$ 238.000,00
- Valor por m²: R\$ 5.751,57
- Vocação Imobiliária: Venda e ou Aluguel



O Edifício Cruz Alta, localizado na Rua Barão de Jaguara, 1481, Centro de Campinas, está inserido em uma das áreas de maior efervescência comercial da cidade. A Rua Barão de Jaguara é um tradicional e movimentado corredor de varejo, abrigando uma vasta gama de lojas de diversos segmentos (vestuário, calçados, eletrônicos, utilidades), agências bancárias, farmácias, óticas, restaurantes e lanchonetes.

Sua localização é estratégica, estando muito próximo e com fácil acesso à Avenida Francisco Glicério e à Avenida Campos Sales, outras duas importantes artérias comerciais e de serviços do centro. Essa concentração de vias importantes garante excelente mobilidade, com uma ampla oferta de linhas de transporte público que conectam o centro a todas as regiões de Campinas. A região é caracterizada por um intenso fluxo de pedestres durante o horário comercial. O edifício dispõe de garagem rotativa para proprietários, quatro elevadores e recepção.

Sala Comercial - n° 803, 8° andar



Ambientes: 2 salas, sala de espera e banheiro

- Endereço: Rua Regente Feijó, 1251
- Área: 47,87 m²
- Matrícula: 6.320 – 2° RGI de Campinas
- Lei Autorizativa: LC 260 / 2020
- Avaliação Mercadológica: R\$ 230.000,00
- Valor por m²: R\$ 4.805,18
- Vocação Imobiliária: Venda e ou Aluguel

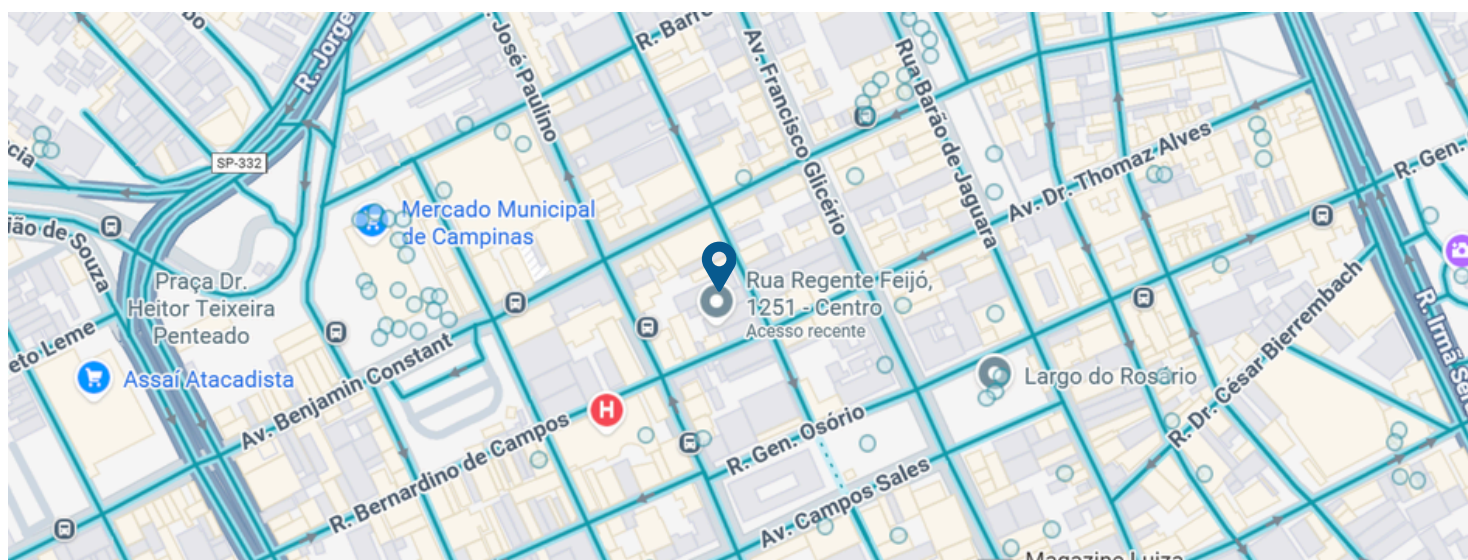


Sala Comercial - n° 804, 8° andar



Ambientes: 3 salas, sala de espera e banheiro

- Endereço: Rua Regente Feijó, 1251
- Área: 74,79 m²
- Matrícula: 51.612 – 2° RGI de Campinas
- Lei Autorizativa: LC 260 / 2020
- Avaliação Mercadológica: R\$ 350.000,00
- Valor por m²: R\$ 4.805,18
- Vocação Imobiliária: Venda e ou Aluguel



O Edifício Cidade de Campinas está localizado em plena Região Central de Campinas. A Rua Regente Feijó é uma via de intenso fluxo e atividade comercial, paralela e com fácil acesso à Avenida Francisco Glicério, o principal eixo de comércio e serviços da cidade, concentrando uma vasta gama de lojas, bancos, restaurantes e outras conveniências. A localização também é próxima ao Mercado, um tradicional ponto de compras, e ao Hospital e Maternidade Santa Tereza. A mobilidade na região é facilitada pela alta oferta de transporte público, com numerosas linhas de ônibus servindo a Avenida Francisco Glicério e vias adjacentes, conectando o centro a diversos bairros. O edifício conta com garagem rotativa para proprietários, 2 elevadores e recepção.

Edifício Monza



Apartamento Residencial - nº 21, 2º andar

Ambientes:

Cozinha, banheiro, sala, dormitório e área de serviço

- Endereço: Rua Maestro João de Túlio, 131 - Cambuí
- Área: 35,27 m²
- Matrícula: 53.395 – 2º RGI de Campinas
- Lei Autorizativa: LC 260 / 2020
- Avaliação Mercadológica: R\$ 190.000,00
- Valor por m²: R\$ 5.387,01
- Vocação Imobiliária: Venda e ou Aluguel



Edifício Monza

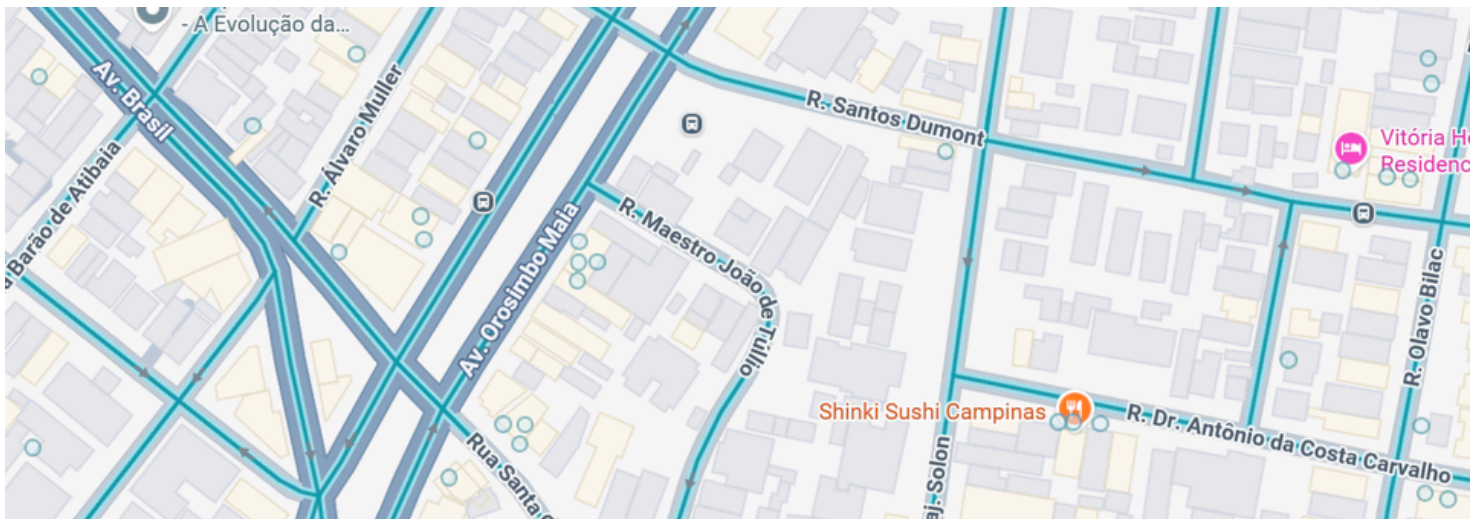


Apartamento Residencial - nº 22, 2º andar

Ambientes:

Cozinha, banheiro, sala, dormitório e área de serviço

- Endereço: Rua Maestro João de Túlio, 131 - Cambuí
- Área: 35,27 m²
- Matrícula: 53.396 – 2º RGI de Campinas
- Lei Autorizativa: LC 260 / 2020
- Avaliação Mercadológica: R\$ 190.000,00
- Valor por m²: R\$ 5.387,01
- Vocação Imobiliária: Venda e ou Aluguel



O Edifício Monza, localizado na Rua Maestro João de Túlio, 131, no Cambuí, um dos bairros mais valorizados e desejados de Campinas, está situado em uma via predominantemente residencial e tranquila. Sua localização é estratégica, oferecendo acesso quase imediato à Avenida Orozimbo Maia, um dos principais eixos de comércio, serviços (como bancos, farmácias, clínicas renomadas) e transporte público da cidade, facilitando o deslocamento para diversas áreas.

Além disso, o edifício encontra-se próximo à Avenida Brasil, outra importante via que complementa o acesso a diferentes regiões e oferece mais opções de serviços e comércio.

A região do Cambuí é conhecida por sua atmosfera sofisticada e vibrante, com uma rica oferta de restaurantes de alta gastronomia, cafés charmosos, boutiques, padarias gourmet e diversas conveniências, muitas delas acessíveis a uma curta caminhada. O edifício dispõe de garagem para proprietários e elevador, mas não possui serviço de portaria.

Edifício José Guernelli



Endereço: Rua General Osório, 1031 - Centro
Lei Autorizativa: LC 260 / 2020

Situação: Regularização em andamento

Motivo: Pendências documentais. Matrícula em nome dos antigos proprietários.

Medidas: Necessita de atualização titularidade em favor do Camprev.

17º Andar

- Sala 171
Matrícula: 15900
Tamanho: 31,34 m²
Avaliação Mercadológica: R\$ 80.000,00
- Sala 172
Matrícula: 4016
Tamanho: 40,21 m²
Avaliação Mercadológica: R\$ 95.000,00
- Sala 173
Matrícula: 88528
Tamanho: 39,04 m²
Avaliação Mercadológica: R\$ 98.000,00
- Sala 174
Matrícula: 13924
Tamanho: 39,68 m²
Avaliação Mercadológica: R\$ 140.000,00
- Sala 175
Matrícula: 82298
Tamanho: 75,46 m²
Avaliação Mercadológica: R\$ 185.000,00
- Sala 176
Matrícula: 45600
Tamanho: 81,87 m²
Avaliação Mercadológica: R\$ 200.000,00
- Sala 177
Matrícula: 84127
Tamanho: 62,47 m²
Avaliação Mercadológica: R\$ 160.000,00

18º Andar

- Sala 181
Matrícula: 23582
Tamanho: 31,34 m²
Avaliação Mercadológica: R\$ 80.000,00
- Sala 182
Matrícula: 4705
Tamanho: 40,21 m²
Avaliação Mercadológica: R\$ 100.000,00
- Sala 183
Matrícula: 4861
Tamanho: 39,04 m²
Avaliação Mercadológica: R\$ 90.000,00
- Sala 184
Matrícula: 4862
Tamanho: 39,68 m²
Avaliação Mercadológica: R\$ 90.000,00
- Sala 185
Matrícula: 8369
Tamanho: 75,46 m²
Avaliação Mercadológica: R\$ 189.000,00
- Sala 186
Matrícula: 8370
Tamanho: 81,87 m²
Avaliação Mercadológica: R\$ 210.000,00
- Sala 187
Matrícula: 8371
Tamanho: 62,47 m²
Avaliação Mercadológica: R\$ 160.000,00

Residência - Jd. Proença



Ambientes:

2 Dormitórios, 2 banheiros, Cozinha, sala, garagem descoberta e edícula no quintal

- Endereço: Rua Cristóvão Bonini, nº 1257
- Área terreno: 260 m²
- Área construída: 188,50 m²
- Matrícula: 24.324 – 1º RGI de Campinas
- Lei Autorizativa: LC 260 / 2020
- Avaliação Mercadológica: R\$ 550.000,00
- Situação: Regularização em andamento
- Motivo e medidas: Necessita regularizar área construída e atualizar a matrícula em favor do CAMPREV.

Edifício Cruz Alta



Sala Comercial - nº 135, 13º andar

Ambientes: 2 salas, lavabo e copa

- Endereço: Rua Barão de Jaguará, 1481 - Centro
- Área: 46,81 m²
- Matrícula: 19132 – 2º RGI de Campinas
- Lei Autorizativa: LC 260 / 2020
- Avaliação Mercadológica: R\$ 235.000,00
- Situação: Regularização em andamento
- Motivo e medidas: Imóvel negociado através de pacto comissório. Necessita dar baixa no pacto e atualizar matrícula em favor do CAMPREV.

Edifício Cruz Alta



Sala Comercial - nº 204, 20º andar

Ambientes: 2 salas, lavabo e copa

- Endereço: Rua Barão de Jaguará, 1481 - Centro
- Área: 41,38 m²
- Matrícula: 19132 – 2º RGI de Campinas
- Lei Autorizativa: LC 260 / 2020
- Avaliação Mercadológica: R\$ 225.000,00
- Situação: Regularização em andamento
- Motivo e medidas: Imóvel negociado através de pacto comissório. Necessita dar baixa no pacto e atualizar matrícula em favor do CAMPREV.

IX. Fatos Relevantes

X. Referências

Análise Macroeconômicas

- PIB:
- Inflação IPCA:
- Taxa Selic:
- Setor da Construção Civil:
- Índice de Desemprego:
- Cenário Macroeconômico: InfoMoney, Valor Econômico, G1
- Mercado Imobiliário: FipeZap

XI. Contatos

Nexus



ricardosgarbi@nexustech.ia.br



(19) 98244-4353



nexustech.capital



Relatórios

FIIC11/CAMPREV

fiic11camprev.patrimonio.org.br



Este material tem caráter meramente informativo. Nenhuma garantia, expressa ou implícita, pode ser fornecida com relação à exatidão, completude ou segurança dos materiais, inclusive em suas referências aos valores mobiliários e demais assuntos neles contidos. Os materiais disponibilizados não devem ser considerados pelos receptores como substitutos ao exercício dos seus próprios julgamentos e não suprem a necessidade de consulta a profissionais devidamente qualificados, que deverão levar em consideração suas necessidades e objetivos específicos ao assessorá-los. Quaisquer dados, informações e/ou opiniões estão sujeitas a mudanças, sem necessidade de notificação prévia aos usuários, e podem diferir ou ser contrárias a opiniões expressadas por outras pessoas, áreas ou dentro da própria Mérito, como resultado de diferentes análises, critérios e interpretação. As referências contidas neste material são fornecidas somente a título de informação. Nenhuma das informações apresentadas devem ser interpretadas como proposta, oferta ou recomendação de compra ou venda de quaisquer Produtos e/ou serviços de investimento, nem como a realização de qualquer ato jurídico, independentemente da sua natureza. Rentabilidades passadas não representam garantia de performance futura. Fundos de investimentos não contam com a garantia do administrador, gestor da carteira ou, ainda, do fundo garantidor de crédito-FGC. O retorno alvo não deve ser considerado como promessa ou garantia de rentabilidade. Leia o material de divulgação e o regulamento do fundo antes de investir.